


**EKLAVYA MODEL RESIDENCIAL SCHOOLBUDNI  
SUMMER VACATION (HOME WORK)  
CLASS -7TH A&B**


कक्षा 7 – हिन्दी विषय गृह कार्य (कोई 4)

क्र. कार्य

- 1 "गर्मी के एक दिन" पर 4 पैनलों वाली कॉमिक स्ट्रिप
- 2 परिवार के किसी वयस्क से 8 प्रश्नों का साक्षात्कार
- 3 किसी गर्मी के पेय (आम पना/नींबू पानी) का आकर्षक विज्ञापन
- 4 गर्मी पर 8 पंक्तियों की मौलिक कविता
- 5 चित्रों सहित अपनी एक सुबह की दिनचर्या

 कक्षा 7 – प्रोजेक्ट (कोई 1)

- हस्तलिखित कविता संकलन – गर्मी/प्रकृति पर 5 कविताएँ (मौलिक या संकलित) एक छोटी पुस्तिका बनाएँ।
- मौसम शब्दकोश – गर्मी, बरसात, पतझड़ से जुड़े 15 शब्द + अर्थ + चित्र।



# कक्षा 7, विषय: संस्कृत



## 1. शब्द रूप (Shabd Roop)

निम्नलिखित शब्दों के रूप (तीनों लिंगों/विभक्तियों में) लिखिए:

राम (पुल्लिंग)

फल (नपुंसकलिंग)

माला (स्त्रीलिंग)

विभक्ति	एकवचन	द्विवचन	बहुवचन
प्रथमा			
द्वितीया			
तृतीया			
चतुर्थी			
पञ्चमी			
षष्ठी			
सप्तमी			
सम्बोधन्			

विभक्ति	एकवचन	द्विवचन	बहुवचन
प्रथमा			
द्वितीया			
तृतीया			
चतुर्थी			
पञ्चमी			
षष्ठी			
सप्तमी			
सम्बोधन्			

विभक्ति	एकवचन	द्विवचन	बहुवचन
प्रथमा			
द्वितीया			
तृतीया			
चतुर्थी			
पञ्चमी			
षष्ठी			
सप्तमी			
सम्बोधन्			

## 2. धातु रूप (Dhatu Roop)

निम्न धातुओं के लट् लकार (वर्तमान काल) में रूप लिखिए:

पठ् (पढ़ना)

गम् (जाना)

लिख् (लिखना)

पुरुष	एकवचन	द्विवचन	बहुवचन
प्रथम पुरुष (वह)			
मध्यम पुरुष (तुम)			
उत्तम पुरुष (मैं)			

पुरुष	एकवचन	द्विवचन	बहुवचन
प्रथम पुरुष (वह)			
मध्यम पुरुष (तुम)			
उत्तम पुरुष (मैं)			

पुरुष	एकवचन	द्विवचन	बहुवचन
प्रथम पुरुष (वह)			
मध्यम पुरुष (तुम)			
उत्तम पुरुष (मैं)			

## 3. "एकात् पञ्चाशत् पर्यन्तं संस्कृतसंस्था: याद कृत्वा आगच्छन्तु!"

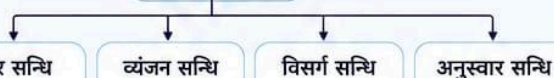
- |                  |          |          |          |          |          |          |
|------------------|----------|----------|----------|----------|----------|----------|
| 1. एकम् .....    | 6. ....  | 16. .... | 16. .... | 21. .... | 31. .... | 36. .... |
| 2. द्वे .....    | 7. ....  | 12. .... | 17. .... | 22. .... | 32. .... | 42. .... |
| 3. त्रिणि .....  | 8. ....  | 13. .... | 18. .... | 23. .... | 33. .... | 48. .... |
| 4. चत्वारि ..... | 9. ....  | 14. .... | 19. .... | 28. .... | 34. .... | 49. .... |
| 5. पञ्च .....    | 10. .... | 15. .... | 20. .... | 30. .... | 35. .... | 40. .... |

★ इसी प्रकार 50 (पञ्चाशत्) तक लिखिए! ★



## 4. "सन्धे: चार्टपत्रं निर्माय आनयन्तु!"

सन्धि के प्रकार



उदाहरण सहित

- .....
- .....
- .....
- .....



## **MUSIC HOLIDAY HOMEWORK**

# HOLIDAY HOMEWORK

# MUSIC

CLASS 7

## क्या करना है?

अपने क्षेत्र या समुदाय के संगीत के बारे में 200-250 शब्दों का लेख लिखें।

उसमें निम्न बातें अवश्य लिखें —

1. आपके क्षेत्र / समुदाय के प्रमुख लोकगीत
2. उपयोग होने वाले वाद्य यंत्र
3. त्योहारों एवं विशेष अवसरों पर गाए जाने वाले गीत
4. संगीत की विशेषताएँ
5. संगीत का सामाजिक एवं सांस्कृतिक महत्व



## निर्देश

- ★ लेख साफ, सुंदर और व्यवस्थित लिखें।
- ★ चार्ट / पोस्टर के रूप में आकर्षक सजावट करें।
- ★ रंगों, चित्रों एवं संगीत चिन्हों का प्रयोग करें।
- ★ अपनी रचनात्मकता का पूरा उपयोग करें।



हमारी संस्कृति, हमारी पहचान –  
हमारा संगीत, हमारी शान।



# SUMMER VACATION HOMEWORK (2026)

**Class VII**

**Subject: Science**



## I. Natural Indicator (Activity)

**Task: Create your own China Rose Indicator**

**Preparation:**

Collect some China Rose (Gudhal) petals and place them in a beaker. Add some warm water. Keep the mixture for some time till water becomes colored.



**Testing:** Use this colored water as an indicator to test the following substances:



Lemon juice



Soap solution



Sugar solution



Baking soda solution



Vinegar



Common salt solution

### Observation Table:

Substance	Initial Color of Indicator	Final Color	Inference (Acidic/Basic/Neutral)
Lemon Juice	Light Pink		
Soap Solution	Light Pink		
Sugar Solution	Light Pink		
Baking Soda Solution	Light Pink		
Vinegar	Light Pink		
Common Salt Solution	Light Pink		

## II. Kitchen Chemistry (Observation)

**Task: Turmeric "Magic" Card**

- Apply turmeric paste on a sheet of white paper and let it dry.
- Draw a beautiful pattern or "Happy Holidays" message on this yellow paper using a cotton bud dipped in soap solution.
- Observe the change.



★ **Note:** Write your observations and inferences in your science notebook with neat diagrams.



# समर वेकेशन होमवर्क

विषय: कला (Art)

अपनी कला और कौशल के आधार पर बनाइए!

★ रचनात्मकता को खोजें और आनंद लें!

एक विकल्प चुनें: पेंटिंग, क्ले मॉडल या कार्डबोर्ड मॉडल

## 1. पेंटिंग

किसी भी विषय पर  
सुंदर चित्र बनाइए!



## 2. क्ले मॉडल (मिट्टी)

क्ले (मिट्टी) का उपयोग करके  
3D मॉडल बनाइए!



## 3. कार्डबोर्ड मॉडल

कार्डबोर्ड का उपयोग करके  
रचनात्मक मॉडल बनाइए!



## 1. 3D रचनात्मक मॉडल (आकार: 3 से 5 इंच)

निम्न में से किसी एक विषय पर 3D मॉडल बनाइए:

1



कछुआ

2



मछली

3



छोटा घर

4



मटका / दीया

5



बचपन के खिलौने  
(लड्डू, कंचे, मिट्टी की पहिया गाड़ी)

➔ ऊपर दिए गए विषयों में से किसी एक का चयन करें और 3D मॉडल तैयार करें!

## 2. कला एवं शिल्प गृहकार्य (सामान्य)

मेरा परिवार एवं दादा-दादी की यादें



- परिवार के आंगन एवं पारिवारिक जीवन का सुंदर चित्रण बनाइए!
- चित्र में परिवार के सदस्यों की गतिविधियाँ दर्शाइए!

## 3. पारंपरिक चित्रकला शैलियाँ

### गोंड कला शैली

- गोंड लोक कला के पशु-पक्षी बनाइए!
- गोंड शैली के पारंपरिक पैटर्न का प्रयोग करें!



### वारली कला शैली

- वारली स्टिक फिगर बनाइए!
- दैनिक जीवन के दृश्य चित्रित करें!



✏ पारंपरिक कलाओं को जानें और उनके पैटर्न सीखें!

जमा करने की तिथि: 22 जून, 2026

## **Social Science**

Summer vacations holiday homework

1. Draw an Indian political map and show the States and Union Territories with their Capitals and use different colours for the States and Union Territories.
2. Write a short paragraph or note on Bhimbetka Caves and show the States where it's situated on the political map of India, also paste some images of the site.
3. Make any useful item from the waste materials ( at your home 🏠 ) like plastic bottles, newspaper etc.

Note:- All work done in your School Notebook.

## **ENGLISH**

WRITING PRACTICE

Write any three of the following topics

in 100-150 words each:

My Summer Vacation

My Favourite Teacher

Clean India Mission

My Best Friend

A Memorable Day

Importance of Trees

A Visit to My Village

Make a project on "Folk Festival of My Society".

CLASS 7th Maths

HOLIDAY HOMEWORK (PROJECT BASED)

Based on Ganith Part-1 (Chapter 1 & Chapter 2)

NEP 2020 Integrated Activity Based Homework

Chapters Covered:

Large Numbers Around Us

Arithmetic Expressions

GENERAL INSTRUCTIONS

Use easily available materials from home.

Do all work neatly in a notebook or A4 sheets.

Draw diagrams using pencil and colours if available.

Try to complete activities with the help of family members.

Focus on understanding rather than memorizing.

LEARNING OUTCOMES

Students will be able to:

Read and write large numbers correctly.

Understand the use of numbers in daily life.

Form arithmetic expressions from real-life situations.

Improve observation, creativity, and problem-solving skills.  
Connect mathematics with surroundings and community life.

### **ACTIVITY – 1**

“Numbers in My Village / Town”

Objective:

To observe and identify large numbers used in daily life.

Instructions:

Visit or observe nearby places such as:

Market

Bus stand

School

Mobile recharge shop

Electricity bill

Newspaper

Aadhaar card

Vehicle number plate

Write any 10 large numbers you find around you.

Make a table like this:

S.No.

Number Found

Place Where found

Number Name

1

25,430

Electricity Bill

Twenty-Five Thousand Four Hundred Thirty

Reflection Questions:

Which was the largest number you found?

Where are large numbers used most in daily life?

Why is it important to learn large numbers?

### **ACTIVITY – 2**

“Make Your Own Arithmetic Expressions”

Objective:

To create and solve arithmetic expressions.

Instructions:

Create any 5 real-life situations and form arithmetic expressions.

Example:

Raju bought 3 notebooks costing ₹25 each and 2 pens costing ₹10 each.

Expression:

$$3 \times 25 + (2 \times 10)$$

$$3 \times 25 + (2 \times 10)$$

Students Must Create:

2 addition expressions

1 subtraction expression

1 multiplication expression

1 mixed operation expression

SELF REFLECTION

Write 5 lines on:

“What I Learned from Holiday Homework”